





# SOUSCRIPTION À LA LICENCE CALENCO

## LICENCES CALENCO

Il existe deux types de licence en fonction de la durée de l'engagement : abonnement mensuel ou semestriel.<sup>1</sup>

## SOUSCRIPTION


- 1 Allez sur [le lien](#) du site web Calenco et sélectionnez la licence qui vous convient.
- 2 Appuyez sur **Souscrire à**.
- 3 Sélectionnez les options souhaitées et appuyez sur **Poursuivre**.

 <b>Calenco Full Month</b> 129€/mois* Engagement : 1 mois Stockage illimité ("utilisation raisonnable") Options : Traduction, travail collaboratif, signature électronique... <b>Souscrire à 129€</b>	 <b>Calenco Full 6 Months</b> 109€/mois* Engagement : 6 mois Stockage illimité ("utilisation raisonnable") Options : Traduction, travail collaboratif, signature électronique... <b>Souscrire à 654€</b>
--	---

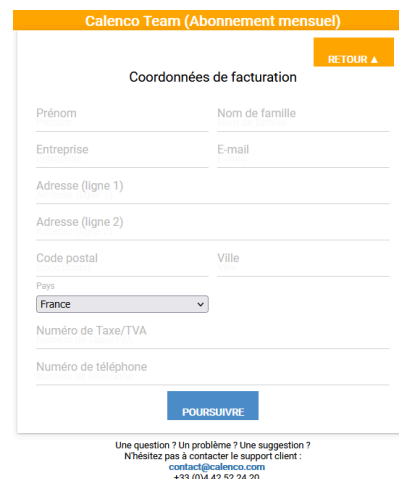
Calenco Team (Abonnement mensuel)	
Options	
Rédacteur(s) 129.00 €/unité	- 1 +
Connecteurs de traduction 109.00 €/unité	- 0 +
Traducteur 19.00 €/unité	- 0 +
Pack Collaboratif en option +199.00 €	<input type="checkbox"/> Non
Relecteur 29.00 €/unité	- 0 +
DocuSign Connector en option +60.00 €	<input type="checkbox"/> Non
<b>Net à payer</b> pour la période du 31/03/2022 au 30/04/2022	
Sous-total	129.00 €
TVA 20.00%	25.80 €
<b>Total</b>	<b>154.80 €</b>
<b>POUR SUIVRE</b>	

Une question ? Un problème ? Une suggestion ?  
N'hésitez pas à contacter le support client :  
contact@calenco.com  
+33 (0)4 42 52 24 20

<sup>1</sup>Pour des besoins spécifiques, comme licence flottante, contactez [contact@calenco.com](mailto:contact@calenco.com).



- 4 Renseignez les informations sur la facturation dans **Coordonnées de facturation**. Les factures seront automatiquement envoyées à l'adresse mail indiquée dans cette rubrique.<sup>a</sup>



Calenco Team (Abonnement mensuel)

Coordonnées de facturation RETOUR ▲

Prénom  Nom de famille

Entreprise  E-mail

Adresse (ligne 1)

Adresse (ligne 2)

Code postal  Ville

Pays

Numéro de Taxe/TVA

Numéro de téléphone

POUSUIVRE

Une question ? Un problème ? Une suggestion ?  
N'hésitez pas à contacter le support client :  
contact@calenco.com  
+33 (0)4 42 52 24 20



Le champ **Entreprise** doit comporter le nom de votre société (et le nom du service le cas échéant). Ce libellé devient automatiquement le nom de votre espace de travail et ne peut pas être modifié par la suite.

- 5 Sélectionnez le mode de paiement et renseignez les informations nécessaires.<sup>b</sup>
- 6 Envoyez un mail à [contact@calenco.com](mailto:contact@calenco.com) pour confirmer votre souscription.



Calenco Team (Abonnement mensuel)

Net à payer RETOUR ▲

pour la période du 31/03/2022 au 30/04/2022 DÉTAIL

Sous-total	129.00 €
TVA 20.00%	25.80 €
<b>Total</b>	<b>154.80 €</b>

 **Prélèvement Automatique**

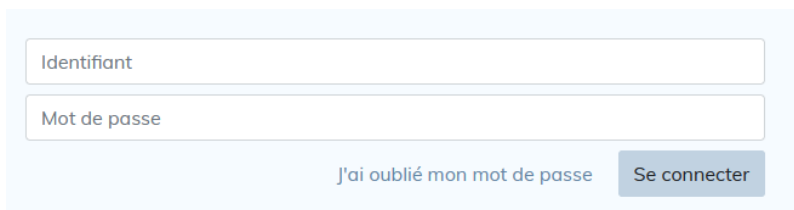
Une question ? Un problème ? Une suggestion ?  
N'hésitez pas à contacter le support client :  
contact@calenco.com  
+33 (0)4 42 52 24 20

<sup>a</sup>Pour une facturation annuelle ou spécifique, contactez [contact@calenco.com](mailto:contact@calenco.com).

<sup>b</sup>Dans l'impossibilité d'effectuer le paiement en carte bancaire, contactez [contact@calenco.com](mailto:contact@calenco.com) pour avoir le RIB. Les frais de gestion pour paiement par virement s'élèvent à 40€ HT.

## CONNEXION

- 1 Une fois que Calenco vous informe de la fin de paramétrage de votre espace de travail, allez sur [la page de connexion](#) de Calenco live.
- 2 Cliquez sur **J'ai oublié mon mot de passe** et suivez les instructions reçues par mail.
- 3 Connectez-vous à [Calenco live](#) avec vos identifiants.



Identifiant

Mot de passe

[J'ai oublié mon mot de passe](#) Se connecter

Consultez [l'aide en ligne](#) Calenco pour le détail sur l'administration du compte client, gestion des comptes utilisateurs et de l'espace de travail.

